

ATENA PLUS 14

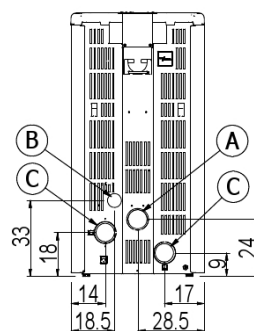
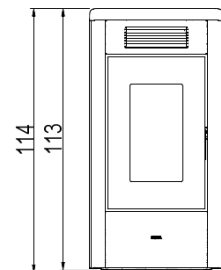
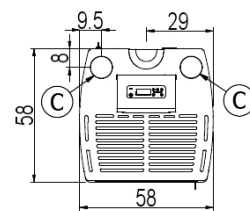
PELLET AIR PLUS - Stufe a pellet

CADEL

Certificate model name : ATENA PLUS 14 T2



Potenza nominale	kW	13.7
Potenza ridotta	kW	3.7
Potenza al focolare (max)	kW	15.7
Potenza utile all'acqua nominale	kW	-
Potenza utile all'acqua ridotta	kW	-
Efficienza energetica stagionale	ηs [%]	83
Rendimento nominale	%	88
Rendimento ridotto	%	90
Volume riscaldabile (min-max)	m ³	105 - 390
CO al 13% O ₂ nominale	%	0,010
CO al 13% O ₂ ridotto	%	0,012
Emissioni CO (13% O ₂) (min-max)	mg/Nm ³	140 - 125
Emissioni OGC (13% O ₂) (min-max)	mg/Nm ³	10 - 2
Emissioni NOX (13% O ₂) (min-max)	mg/Nm ³	120 - 99
Contenuto di polveri al 13% O ₂ (min-max)	mg/Nm ³	17 - 15
Capacità caldaia (H ₂ O)	l	-
Capacità serbatoio	kg	23
Combustibile		Pellet ø6
Consumo orario (min-max)	kg/h	0.9 - 3.3
Autonomia (min-max)	h	7 - 26
Assorbimento elettrico in accensione (max)	W	360
Assorbimento elettrico in lavoro (max)	W	155
Tensione di alimentazione e frequenza	V - Hz	230 - 50
Depressione canna fumaria	Pa	11
Massa fumi (min-max)	g/sec	5.7 - 10
Temperatura fumi in uscita (max)	°C	207
Peso netto	kg	152 - 160
Peso lordo	kg	163 - 171
Scarico fumi (A)	Ø mm	80
Entrata aria comburente (B)	Ø mm	60
Uscita canalizzazione (C)	Ø mm	80
Canalizzabile sino a	m	8



Art. 15A-B-VG 2015
BimSchV 2015
Regensburg
München
Stuttgart
Aachen



COMBINAZIONI

7023119	Maiolica avorio	EAN 8053859019916
7023118	Maiolica bianca	EAN 8053859019909
7023120	Maiolica rosso	EAN 8053859019923
7023125	Metallo antracite	EAN 8053859016991
7023122	Metallo avorio	EAN 8053859019947
7023121	Metallo bianco	EAN 8053859019930
7023124	Metallo rosso	EAN 8053859019961
7023123	Metallo titanium	EAN 8053859019954

OPTIONAL

5020003	Kit canalizzazione superiore e posteriore	EAN 8053859012573
5020004	Kit concentrico superiore	EAN 8053859012580

PLUS



Braciere in ghisa



Wi-Fi + Bluetooth integrato



Scarico fumi posteriore



Programmazione giornaliera settimanale



Interno in ghisa



Camera stagna



Collegamento Termostato esterno



Kit concentrico (opzionale)



5 Stelle



Flessibilità d'installazione



Canalizzazione 2 motori indipendenti



Comfort mode



Porta in ghisa

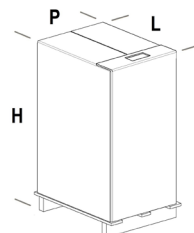


Canalizzazione superiore e posteriore



Scarico fumi superiore opzionale

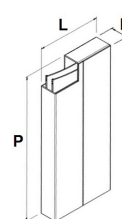
IMBALLO STUFA



L (cm)	H (cm)	P (cm)
79	130	67

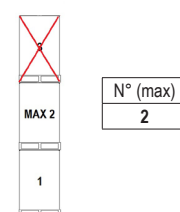
VOLUME (m ³)
0,69

IMBALLO FINITURE



	L (cm)	H (cm)	P (cm)
metallo	21	10.6	111
maiolica	21	10.6	111

STOCCAGGIO



TRASPORTO

